

SOULMATE DINING

DESIGN: IPDESIGN TEAM

AUSGEWOGENE PROPORTIONEN

SOULMATE DINING beweist, dass auch auffällige Gegensätze ein einzigartiges und harmonisches Zusammenspiel erschaffen können. Die gradlinige, markante Sitzschale steht im Kontrast zu dem softig-weichen Sitzpolster und erzeugt so eine spannende Synergie.

BALANCED PROPORTIONS

SOULMATE DINING proves that even striking contrasts can create a unique and harmonious interplay. The straight-lined, striking seat shell contrasts with the soft-soft seat upholstery, creating an exciting synergy.



SOULMATE DINING

DESIGN: IPDESIGN TEAM

Polsterung

Sitz: Formholz, Mehrschichtenaufbau, Kaltschaum

Rücken: Formholz, Mehrschichtenaufbau

Untergestelle

Kufe in Chrom glanz, Bronze matt oder Schwarz matt (ohne Aufpreis)

Ovalrohr: Bronze matt oder Schwarz matt (ohne Aufpreis)

Ovalrohr: Chrom glanz (aufpreispflichtig)

Holzuntergestell: wahlweise in Eiche, Esche oder Nussbaum (aufpreispflichtig)

Funktion

Stuhl mit Kufe: Drehmechanik nicht möglich!

Stuhl mit Ovalrohr: mit Drehmechanik (aufpreispflichtig)

Stuhl mit Holzuntergestell: mit Drehmechanik (aufpreispflichtig)

Verarbeitungshinweis

Die Verarbeitungsrichtung der Bezugstoffe ist fortlaufend, das heißt Webkante = Sitzkante

Upholstery

Seat: moulded wood, multilayer construction, cold foam

Backrest: moulded wood, multilayer structure

Base frames

Skid in chrome gloss, bronze matt or black matt (without additional charge)

Oval tube: bronze matt or black matt (without additional charge)

Oval tube: chrome gloss (additional charge)

Wooden base frame: optionally in oak, ash or walnut walnut (additional charge)

Function

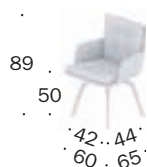
Chair with skid: swivel mechanism not possible!

Chair with oval tube: with swivel mechanism (additional charge)

Chair with wooden base: with swivel mechanism (additional charge)

Processing instructions

The processing direction of the fabric is continuous, i.e., selvage = seat edge.



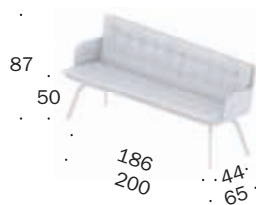
IP-142-5000

Stuhl mit Armlehne
Chair with armrest



IP-142-5001

Stuhl ohne Armlehne
Chair without armrest




IP-142-6000

Bank 200 mit Armlehne
Bench 200 with armrest




IP-142-6001

Bank 200 ohne Armlehne
Bench 200 without armrest



IP-142-6002

Bank 220 mit Armlehne
Bench 220 with armrest



IP-142-6003


Bank 220 ohne Armlehne
Bench 220 without armrest

Maße cm/Dimensions cm

Fußoberflächen Foot surfaces



Chrom glanz
chrome gloss



Bronze matt
bronze matt



Schwarz matt
black matt

