

HEAVEN DINING

DESIGN: JOACHIM NEES



BW
handmade
with passion

HEAVEN DINING

DESIGN: JOACHIM NEES



Stuhl mit Armlehne
Metalluntergestell
BW-174-5000

Chair with armrest
Metal base
BW-174-5000



Stuhl ohne Armlehne
Metalluntergestell
BW-174-5001

Chair without armrest
Metal base
BW-174-5001



Stuhl mit Armlehne
Holzuntergestell
BW-174-5002

Chair with armrest
Wooden base
BW-174-5002



Stuhl ohne Armlehne
Holzuntergestell
BW-174-5003

Chair without armrest
Wooden base
BW-174-5003

Maße cm/Dimensions cm

Stühle

Sitz: Mehrschichtenaufbau, Polyätherschaum
Rücken: Polyätherschaum
Untergestell Ovalrohr: wahlweise plus Drehfunktion mit Rückholmechanik
Holzuntergestell Esche: Drehfunktion mit Rückholmechanik, wahlweise lieferbar auch in Esche und Nussbaum

Untergestelle

- Kufe Metall in Chrom glanz, Bronze matt oder Schwarz matt
- Ovalrohr Metall in Chrom glanz (aufpreispflichtig), Bronze matt oder Schwarz matt
- Holzuntergestell

Funktion

- Stuhl mit Kufe: Drehfunktion nicht möglich!
- Stuhl mit Ovalrohr: mit Drehfunktion (aufpreispflichtig)
- Stuhl mit Holzuntergestell: mit Drehfunktion

Chairs

Seat: Multi-layer structure, Polyether foam
Back: Polyether foam
Base frame oval tube: optional plus swivel function with return mechanism
Wooden base frame ash: swivel function with return mechanism, optionally also available in ash and walnut

Base frames

- Skid metal in polished chrome gloss, matt bronze or matt black
- Oval metal tube in chrome gloss (additional charge), matt bronze or black matt
- Wooden base

Function

- Chair with skid: swivel mechanism not possible!
- Chair with oval tube: with swivel mechanism (additional charge)
- Chair with wooden base: with swivel mechanism

Oberflächen Fuß + Untergestell surfaces feet + base frame



Chrom glanz
chrome gloss

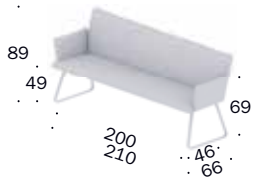


Bronze matt
bronze matt



Schwarz matt
black matt

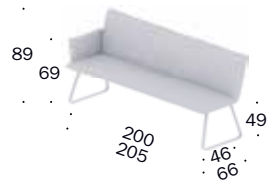




BW-174-6000

Bank 200 mit Armlehne
Metalluntergestell

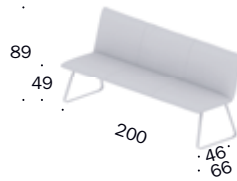
Bench 200 with armrest
Metal base



BW-174-6001

Bank 200 Abschlusselement
Metalluntergestell


Bench 200 Finishing element
Metal base



BW-174-6002

Bank 200 ohne Armlehne
Metalluntergestell

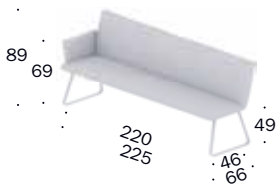
Bench 200 without armrest
Metal base



BW-174-6003

Bank 220 mit Armlehne
Metalluntergestell

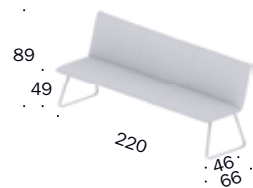
Bench 220 with armrest
Metal base



BW-174-6004

Bank 220 Abschlusselement
Metalluntergestell

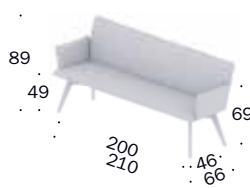
Bench 220 Finishing element
Metal base



BW-174-6005

Bank 220 ohne Armlehne
Metalluntergestell

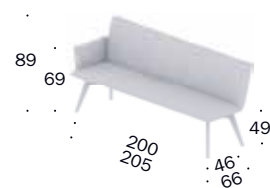
Bench 220 without armrest
Metal base



BW-174-6006

Bank 200 mit Armlehne
Holzuntergestell

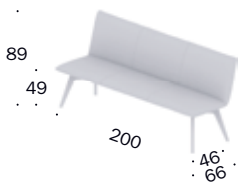
Bench 200 with armrest
Wooden base



BW-174-6007

Bank 200 Abschlusselement
Holzuntergestell


Bench 200 Finishing element
Wooden base



BW-174-6008

Bank 200 ohne Armlehne
Holzuntergestell

Bench 200 without armrest
Wooden base



BW-174-6009

Bank 220 mit Armlehne
Holzuntergestell


Bench 220 with armrest
Wooden base



BW-174-6010

Bank 220 Abschlusselement
Holzuntergestell

Bench 220 Finishing element
Wooden base



BW-174-6011

Bank 220 ohne Armlehne
Holzuntergestell

Bench 220 without armrest
Wooden base

Maße cm/Dimensions cm

Bänke

Sitz: Mehrschichtenaufbau, Polyätherschaum
Rücken: Polyätherschaum

Untergestelle

- Kufe Metall in Chrom glanz, Bronze matt oder Schwarz matt
- Ovalrohr Metall Metall in Chrom glanz (aufpreispflichtig), Bronze matt oder Schwarz matt
- Sonderbreiten bei Metalluntergestellen in 10 cm Sprüngen bis max. 290 cm Sitzbreite (aufpreispflichtig)
- Sonderbreiten bei Holzuntergestellen nur innerhalb einer Sitzbreite von 220 cm möglich (aufpreispflichtig) (Maße größer als Sitzbreite 220 cm nicht möglich)

Armlehne in Eckkombination als Rücken gearbeitet:
Plus 20% Aufpreis auf die Bankvariante mit Standard-Armlehne. Das Gesamtmaß verbreitert sich um ca. 6 cm.

Benches

Seat: Multi-layer structure, Polyether foam
Back: Polyether foam

Base frames

- Skid metal in chrome gloss, bronze matt or black matt
- Oval tube metal in chrome gloss (additional charge) or bronze matt or black matt
- Special widths for metal subframes in 10 cm increments up to max. 290 cm seat width (subject to surcharge).
- Special widths for wooden subframes only possible within a seat width of 220 cm (subject to surcharge) (dimensions larger than seat width 220 cm not possible)

Armrest in corner combination worked as backrest:
Plus 20% surcharge on the bench version with standard armrest. The overall dimension is widened by approx. 6 cm.

HEAVEN DINING

DESIGN: JOACHIM NEES



BW Bielefelder Werkstätten is a member of the JAB ANSTOETZ Group | The Design Company