

# FLOW DINING

Design: JOI-DESIGN

## ZEITGEMÄSS IM RETRO-LOOK

Mit der Dining-Serie wird der Erfolgsgeschichte von FLOW ein weiteres Kapitel hinzugefügt. Genau wie die Wohnzimmerlinie interpretiert auch das Esszimmer-Pendant die Swinging Sixties aufregend neu. Auffälligstes Gestaltungsmerkmal ist hier wie da die geschwungene Grundform, die von betont geradlinigen Elementen kontrastiert wird.

Markanter Kontrast: Bei dem von JOI-Design entwickelten Stuhl, den es mit und ohne Armlehne gibt, fällt vor allem der spannungsreiche Mix aus glatter Außenschale und weichem Sitzkern ins Auge. Unterstrichen wird diese Polarität durch die bewusst geradlinige Unterkonstruktion, die wahlweise aus massiven Holzbeinen oder feingliedrigem Stahldraht zur Wahl steht.

## CONTEMPORARY RETRO-LOOK

The dining furniture adds another chapter to the success story of FLOW. As with the living room furniture, the dining equivalent offers an exciting reinterpretation of the Swinging Sixties. The most striking design feature here is the dynamically shaped basic form that effectively contrasts with exceptionally linear elements.

Striking contrast: the chair, developed by JOI-Design, is available with or without armrests, and immediately catches the eye with its exciting mix of smooth outer shell and soft seating core. This polarity is underscored by the deliberately linear base construction, which is available either with solid wooden legs or in delicate steel wire.



# FLOW DINING

Design: JOI-DESIGN

## Polsterung

Sitz: Kreuzgurtung / Kaltschaum  
Rücken: Formholz mit Schnittschaum

## Upholstery

Seat: fixed upholstery, cold foam  
Backrest: shape wood with cut foam

## Stuhl- und Bankuntergestell

Drahtgestell: RAL 7044 Seidengrau matt /  
RAL 9005 Tiefschwarz matt  
Holzgestell: Esche in allen RAL- und Beiztönen

## Chair and bench base frame

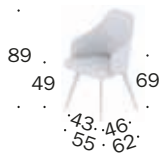
Wire frame: RAL 7044 silk grey matt /  
RAL 9005 matt deep black  
Wooden base frame: ash in all RAL and stain shades

## Funktion

Stuhl mit Holzuntergestell: 360°-Drehfunktion  
mit Rückholmechanik (optional, aufpreispflichtig)

## Function

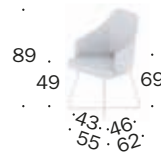
Chair with wooden base frame: 360° swivel  
and return mechanism (optional, additional charge)



**IP-130-5000**  
Stuhl mit Armlehne  
Holzuntergestell  
Chair with armrest  
Wooden base frame



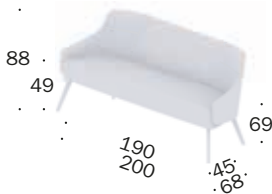
**IP-130-5001**  
Stuhl ohne Armlehne  
Holzuntergestell  
Chair without armrest  
Wooden base frame




**IP-130-5002**  
Stuhl mit Armlehne  
Drahtuntergestell  
Chair with armrest  
Wire base frame



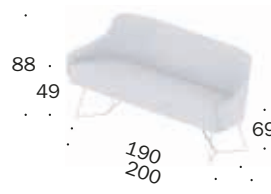
**IP-130-5003**  
Stuhl ohne Armlehne  
Drahtuntergestell  
Chair without armrest  
Wire base frame



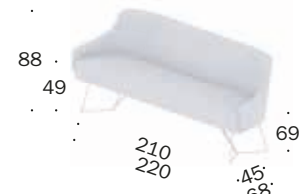
**IP-130-6000**  
Bank 200  
Holzuntergestell  
Bench 200  
Wooden base frame



**IP-130-6001**  
Bank 220  
Holzuntergestell  
Bench 220  
Wooden base frame



**IP-130-6002**  
Bank 200  
Drahtuntergestell  
Bench 200  
Wire base frame



**IP-130-6003**  
Bank 220  
Drahtuntergestell  
Bench 220  
Wire base frame

Maße cm/Dimensions cm

## Oberflächen Drahtuntergestell Wire base frame surfaces ell



RAL 7044  
Seidengrau matt  
RAL 7044  
silk grey matt



RAL 9005  
Tiefschwarz matt  
RAL 9005  
deep black matt