

CUBE LOUNGE

DESIGN:
HEIKE SCHNABEL, MARKUS SCHNEIDER

GERADLINIGKEIT VON IHRER FLEXIBELSTEN SEITE

Entspannen lässt es sich bekanntlich auf unzählige wundervolle Arten – mit Freunden in angeregter Runde oder geborgen im Kreis der Familie, zu zweit oder ganz für sich mit einer fesselnden Lektüre. Welche Form der Entspannung auch die von Ihnen bevorzugte ist, CUBE LOUNGE passt sich Ihren Wünschen genauso mühelos wie elegant an und wird in Ihrem Wohnzimmer zur Oase der Erholung. Entdecken Sie die perfekte Verschmelzung von urbaner Lässigkeit, bestechender Funktionalität und allerhöchstem Qualitätsanspruch. Stellen Sie Ihr Polsterensemble individuell zusammen, arrangieren Sie es jeden Tag neu und wundern Sie sich ruhig ein wenig darüber, dass alles so faszinierend einfach geht – beinah wie von Zauberhand.

STRAIGHTFORWARDNESS AT ITS MOST FLEXIBLE

There are a number of wonderful ways for us to relax – in lively gatherings with friends or cosily at home with family, as a couple or alone with a captivating book. Regardless of which way you prefer to relax, CUBE LOUNGE satisfies your every desire, both effortlessly and elegantly, and turns your living room into an oasis of relaxation. Discover what the ultimate fusion of urban, casual style, impressive functionality and the highest quality standards embodies. Create your very own sofa ensemble, arrange it a new every day as you like, and marvel just a little bit at how fascinating and easy it all is - as if by magic.



CUBE LOUNGE

DESIGN:

HEIKE SCHNABEL, MARKUS SCHNEIDER

Gestell

Rücken und Armlehnen: Furnierplatte
Sitz: Massivholzrahmen mit MDF-Abdeckung

Polsterung

Sitz: loses Kissen, Multilux Kaltschaum
Sitzkissen: hochwertiger Kaltschaumkern mit gekammerter Federmischfüllung
Rückenkissen: Federmischfüllung in gekammerter Inletthülle

Armlehnen

flexibel anschraubbar
Varianten: Armlehne schmal, Armlehne breit oder Anbauelement mit Tisch

Funktion

Elemente: umklappbare Kopfstütze (= Sitztiefenveränderung) bei Lehne 90, Lehne 120 und Lehne 150 (aufpreispflichtig)

Fuß

Sitzhöhe + 4cm = 40cm (Holzfuß schwarz lackiert) (aufpreispflichtig)

Tische

Gestell: Chrom glanz oder Schwarz matt
Platte: Glasplatte PARSOL Grau oder Holzplatte Eiche Schwarzbraun oder Eiche Grau oder Terrazzo Portoro oder Terrazzo Green

Frame

Back and armrests: veneer panel
Seat: solid wood frame with MDF cover

Upholstery

Seat: loose cushion, Multilux cold foam
Seat cushion: high-quality core of cold casted foam surrounded by a feather blend in chambered inner cover
Back cushion: feather blend in chambered inner cover

Armrests

flexibly attachable
Variants: armrest narrow, armrest wide or extendable element with table

Function

Elements: adjustable headrest (= seat depth adjustment) for backrest 90, backrest 120 and backrest 150 (subject to surcharge)

Foot

Seat height + 4cm = 40cm (black lacquered wooden base) (subject to surcharge)

Tables

Frame: polished chrome or matt black
Top: glass top PARSOL grey or wooden top oak black-brown or oak grey or terrazzo portoro or terrazzo green

IP-135-3000 Anbauelement 90/90	IP-135-3001 Anbauelement 120/90	IP-135-3002 Anbauelement 150/90	IP-135-3003 Anbauelement 180/90	IP-135-3004 Anbauelement 120/120	IP-135-3005 Anbauelement 150/120	IP-135-3006 Anbauelement + Tisch 90/90 li/re	IP-135-3007 Anbauelement + Tisch 120/90 li/re	IP-135-3008 Anbauelement + Tisch 150/90 li/re	IP-135-3009 Anbauelement + Tisch 120/120 li/re
Extendable element 90/90	Extendable element 120/90	Extendable element 150/90	Extendable element 180/90	Extendable element 120/120	Extendable element 150/120	Extendable element + table 90/90 le/ri	Extendable element + table 120/90 le/ri	Extendable element + table 150/90 le/ri	Extendable element + table 120/120 le/ri

Maße cm/Dimensions cm

Typen mit Lehnen haben immer das passende Rückenkissen inklusive. Zu der 180er Lehne werden zwei 90er Rückenkissen geliefert. Bei der Bestellung von Einzel-Lehnen werden keine Kissen mitgeliefert. Bitte gesondert bestellen.

Bei Anbauelementen mit Tisch ist die Lehne so breit, wie das Sitzelement. Andere Breiten sind wählbar, dies entspricht einer Sonderanfertigung.


Types with backrests always include the matching back cushion. Two 90 cm back cushions are supplied with the 180 cm backrest; no cushions are supplied when ordering single backrests. Please order separately.

For extendable elements with a table, the backrest is the same width as the seating element. Other widths can be selected, this corresponds to a customised product.

Fuß- und Gestelloberflächen Base and frame surfaces



Chrom glanz
chrome gloss



Schwarz matt
black matt

Tischoberflächen Table surfaces



PARSOL Grau
PARSOL grey



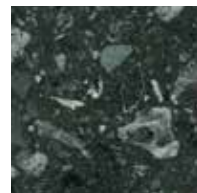
Eiche schwarzbraun
oak black-brown



Eiche Grau
oak grey

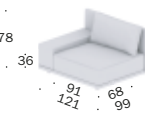
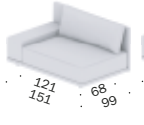
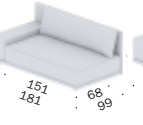
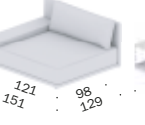


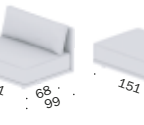





Terrazzo Portoro
terrazzo portoro




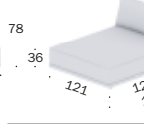
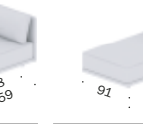



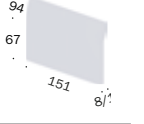
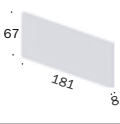
Terrazzo Green
terrazzo green

Maße cm/Dimensions cm

									
IP-135-3015 Anbauelement + breite AL 90/90 li/re*	IP-135-3016 Anbauelement + breite AL 120/90 li/re*	IP-135-3017 Anbauelement + breite AL 150/90 li/re*	IP-135-3018 Anbauelement + breite AL 120/120 li/re*	IP-135-3011 Anbauelement + zwei Tische 90/90 li/re	IP-135-2000 Sitz 90/90	IP-135-2001 Sitz 120/90	IP-135-2002 Sitz 150/90	IP-135-2003 Sitz 180/90	IP-135-2004 Sitz 120/120
Extendable element + wide armrest 90/90 le/ri*	Extendable element + wide armrest 120/90 le/ri*	Extendable element + wide armrest 150/90 le/ri*	Extendable element + wide armrest 120/120 le/ri*	Extendable element + two tables 90/90 le/ri	Seat 90/90	Seat 120/90	Seat 150/90	Seat 180/90	Seat 120/120

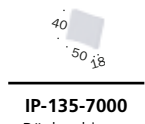


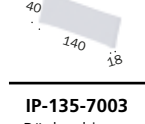
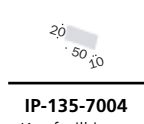




*Elemente mit breiter Armlehne sind nicht mit abklappbarer Lehne möglich.

*Elements with wide armrests are not available with fold-down backrests.

							
IP-135-2005 Sitz 150/120 Seat 150/120	IP-135-3012 Longchair 120/150	IP-135-3013 Longchair 90/150	IP-135-3014 Longchair 90/180	IP-135-9000 Lehne 90* Backrest 90*	IP-135-9001 Lehne 120* Backrest 120*	IP-135-9002 Lehne 150 Backrest 150*	IP-135-9003 Lehne 180 Backrest 180

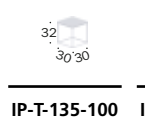
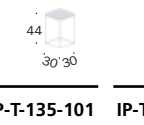
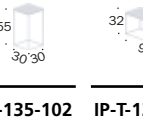
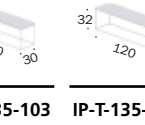
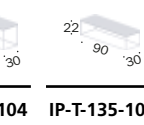
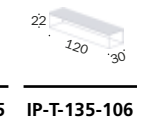
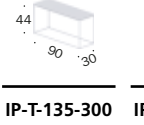
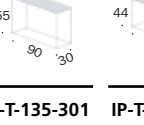
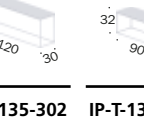
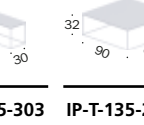
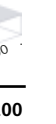
*Optional: abklappbar (aufpreispflichtig)

*Optional: can be folded down (surcharge applies)

								
IP-135-7000 Rückenkissen 60 Back cushion 60	IP-135-7001 Rückenkissen 90 Back cushion 90	IP-135-7002 Rückenkissen 120 Back cushion 120	IP-135-7003 Rückenkissen 150 Back cushion 150	IP-135-7004 Kopfteilkissen 60 Headboard cushion 60	IP-135-7005 Kopfteilkissen 90 Headboard cushion 90	IP-135-7006 Kopfteilkissen 120 Headboard cushion 120	IP-135-7014 Kopfteilkissen 150 Headboard cushion 150	IP-135-7013 Armlehn-/ Auflage- kissen Armrest/ support cushion

Rückenkissen IP-135-7000 und Kopfteilkissen IP-135-7004 für Eckkombinationen.

Back cushion IP-135-7000 and headrest cushion IP-135-7004 for corner combinations.

											
IP-T-135-100 Beistelltisch 30x30x32 Coffee table 30x30x32	IP-T-135-101 Beistelltisch 30x30x44 Coffee table 30x30x44	IP-T-135-102 Beistelltisch 30x30x55 Coffee table 30x30x55	IP-T-135-103 Beistelltisch 30x90x32* Coffee table 30x90x32*	IP-T-135-104 Beistelltisch 30x120x32* Coffee table 30x120x32*	IP-T-135-105 Beistelltisch 30x90x22* Coffee table 30x90x22*	IP-T-135-106 Beistelltisch 30x120x22* Coffee table 30x120x22*	IP-T-135-300 Konsole 30x90x44 Console 30x90x44	IP-T-135-301 Konsole 30x90x55 Console 30x90x55	IP-T-135-302 Konsole 30x120x44 Console 30x120x44	IP-T-135-303 Konsole 30x120x55 Console 30x120x55	IP-T-135-200 Couchtisch 90x90x32 Couch table 90x90x32

*Nur IP-T-135-103, IP-T-135-104, IP-T-135-105 und IP-T-135-106 können bei den Elementen mit Tisch eingesetzt werden.

*Only IP-T-135-103, IP-T-135-104, IP-T-135-105 and IP-T-135-106 can be deployed with the elements that includes a table.

